

Page « fond bois »
Box Quiscrap – avril 2022
Marianne / 6alamaison



Avec cette box aux papiers bois, j'ai opté pour une photo très naturelle, prise sur le vif, sans artifices


Donc dans la box pour cette page j'ai utilisé :



J'ai commencé par couper un morceau de papier bois de 185 x 185 cm, fait quelques découpes dies blanches et j'ai simulé une mise en page sur le papier blanc,



Ensuite j'ai repéré l'emplacement du carré bois pour faire un petit travail de fond pour faire ressortir les découpes




J'ai alors positionné collé le papier imprimé sur le fond travaillé pour faire un autre effet de matières allant d'un papier sur l'autre




J'ai tracé une bande noire avec du gesso (ou de l'acrylique noire)




Pour finir j'ai tapoté un manche trempé dans de l'encre de chine pour faire des tachounettes



Enfin j'ai reporté la mise en page du début.



Quelques zooms :



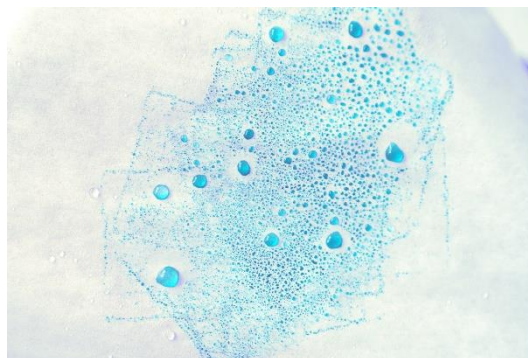


Côté astuces techniques

La trace de gesso est réalisé avec une vieille carte de fidélité

Je prends un peu de peinture sur la tranche de la carte, la pose simplement sur mon support et tire doucement sur la surface désirée.

le travail de fond est réalisé en transfert



Bon scrap